







Entscheidungshilfe

Serien/Produkte	Einsatzbereiche							Features und technische Daten																
	Hotel- und Büroreinigung	Heim und Haus	Garage / Werkstatt / Hobby	Außenfläche / Grobschmutz	Großflächen- und Gebäudereinigung	Betriebs- und Maschinenreinigung	Nass-Trocken-Reinigen	Räder und Rollen gummiert	Geräuschgedämmt	Wasserstandserkennung	Drehzahlsteller	Antistatisch vorbereitet	Zubehörsdepot	Bremse (j/n)	Max. Leistungsaufnahme/Watt	Unterdruck (mbar, am Motorkopf gemessen)	Volumenstrom (l/s, am Motorkopf gemessen)	Max. Behältervolumen/Liter	Gewicht/kg	Aktionsradius (inklusive Kabel und Schlauch)	Lautstärke db (A)	Filterfläche cm²	Seite	
uClean																								
	NSG uClean 1420 HK	●	●			●		n	n	j	n	n	j	n	1400	259	69	20	7,8	9,75–10,75	72,5	3600	12	
	NSG uClean 1432 HK	●	●			●		n	n	j	n	n	j	n	1400	259	69	32	8,1	9,75–10,75	72,5	3600	12	
	NSG uClean 1432 ST		●	●		●	●	n	n	j	n	n	j	n	1400	259	69	32	8,1	9,75–10,75	72,5	3600	13	
	NSG uClean 1445 ST		●	●		●	●	j	n	j	n	n	j	j	1400	259	69	45	12,4	9,75–10,75	72,5	7200	13	
	NSG uClean LD-1420 HMT	●	●		●	●		j	j	j	2-stufig	n	j	j	1400	259	69	20	8,0	15,2–16,2	68,5	3600	14	
	NSG uClean LD-1432 HMT	●	●		●	●		j	j	j	2-stufig	n	j	j	1400	259	69	32	8,3	15,2–16,2	68,5	3600	14	
	NSG uClean LD-1435 PZ				●	●	●	j	j	j	2-stufig	n	j	j	1400	259	69	35	9,9	15,2–16,2	68,5	3600	15	
	NSG uClean LD-1445 PZ				●	●	●	j	j	j	2-stufig	n	j	j	1400	259	69	45	12,6	15,2–16,2	68,5	7200	15	
	NSG uClean LD-1422 HZ plus		●			●		j	j	j	2-stufig	n	j	j	1400	259	69	22	9,6	15,2–16,2	69,5	3600	15	
GS																								
	GS 2078				●	●	●	n	n	j	n	j	n	n	2400	205	108	78	23,5	11,7–12,7	k.A.		17	
	GS 3078				●	●	●	n	n	j	n	j	n	n	3600	205	162	78	26,0	11,7–12,7	k.A.		17	
eSwift																								
	NTS eSwift 1220 HK	●	●			●		n	n	j	n	n	j	n	1200	210	70	20	7,3	6,75–7,75	72,5	3600	21	
	NTS eSwift 1232 HK	●	●			●		n	n	j	n	n	j	n	1200	210	70	32	7,4	6,75–7,75	72,5	3600	21	
Spezial-Sauger																								
	GS PA-1455 KFG FW					●		n	n	j	2-stufig	j	n	j	2200	248	61	55	22,0	18,0–50,0	73	3600	19	
	HS PA-1455 KFG					●		n	n	j	2-stufig	j	n	j	2200	248	61	55	20,3	18,0–50,0	73	3600	19	
	* für große Flüssigkeitsmengen																							
TS																								
	TS 1214 RTS	●	●					j	j	n	Eco-Modus	n	j	n	1200	270	48	14	4,9	13,0	62		23	
ZSA																								
	StarFox M		●												1350	22 kPa	180 m³/h	–					28	
	StarFox L		●												1350	22 kPa	180 m³/h	31					28	
	StarFox XL		●												1850	30 kPa	210 m³/h	31					28	